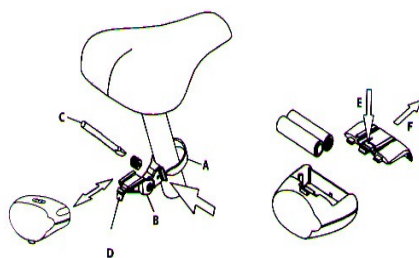


Stop BBB FiveLaser II – BLS-34

<ul style="list-style-type: none">» Foloseste 5 leduri foarte luminoase.» Rezistent la apa datorita garniturilor care intra in compozitia corpului.» Este foarte economic prelungind viata bateriilor.» 4 moduri de functionare: continuu si 3 moduri intermitente.» Sistem de montare pe tija de sa foarte usor, potrivindu-se oricarui diametru.» Foloseste 2 baterii "AAA" care sunt incluse in pachet	Specificatii: <ul style="list-style-type: none">» Dimensiuni: 59x52x30 mm» Greutate: 29 gr (fara baterii)» Alimentare: 2 baterii AAA (LR03)» Bec: 5 LED-uri» Mod: 2 moduri (continuu si intermitent)» Autonomie: 80 ore
--	---

Instructiuni de instalare:

1. Instalati suportul de stop (A) pe tija de sa si strangeti colierul astfel incat sa nu miste sus-jos si nici sa se roteasca
2. Reglati partea de fixare a stopului (B) si strangeti surubul (C) cu o surubelnita.
3. Montati stopul in suport (B) culisandul in acesta pana in pozitia finala cand se va auzi un click (D)



4. pentru a demonta stopul din suport, in timp ce apasati butonul de deblocare (D) imingeti usor stopul inspre lateral afara.

Montarea si schimbarea bateriilor:

1. Deschideti capacul stopului apasand butonul "PRESS" (E) si trageti inspre inapate (F).
2. Montati 2 baterii de tip AAA (LR03).

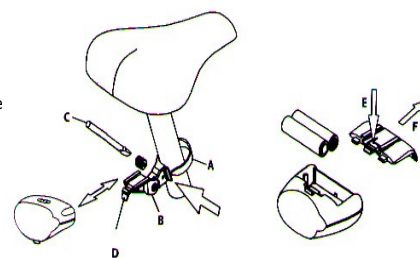
Atentie: Va rugam fiti atenti la polaritate! NU montati alte tipuri de baterii! NU combinati baterii vechi cu altele noi!

Stop BBB FiveLaser II – BLS-34

<ul style="list-style-type: none">» Foloseste 5 leduri foarte luminoase.» Rezistent la apa datorita garniturilor care intra in compozitia corpului.» Este foarte economic prelungind viata bateriilor.» 4 moduri de functionare: continuu si 3 moduri intermitente.» Sistem de montare pe tija de sa foarte usor, potrivindu-se oricarui diametru.» Foloseste 2 baterii "AAA" care sunt incluse in pachet	Specificatii: <ul style="list-style-type: none">» Dimensiuni: 59x52x30 mm» Greutate: 29 gr (fara baterii)» Alimentare: 2 baterii AAA (LR03)» Bec: 5 LED-uri» Mod: 2 moduri (continuu si intermitent)» Autonomie: 80 ore
--	---

Instructiuni de instalare:

1. Instalati suportul de stop (A) pe tija de sa si strangeti colierul astfel incat sa nu miste sus-jos si nici sa se roteasca
2. Reglati partea de fixare a stopului (B) si strangeti surubul (C) cu o surubelnita.
3. Montati stopul in suport (B) culisandul in acesta pana in pozitia finala cand se va auzi un click (D)



4. pentru a demonta stopul din suport, in timp ce apasati butonul de deblocare (D) imingeti usor stopul inspre lateral afara.

Montarea si schimbarea bateriilor:

1. Deschideti capacul stopului apasand butonul "PRESS" (E) si trageti inspre inapate (F).
2. Montati 2 baterii de tip AAA (LR03).

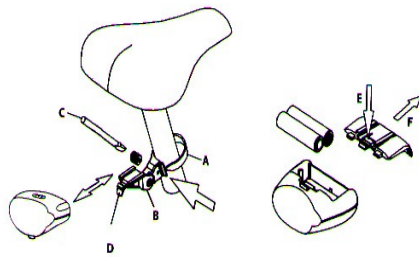
Atentie: Va rugam fiti atenti la polaritate! NU montati alte tipuri de baterii! NU combinati baterii vechi cu altele noi!

Stop BBB FiveLaser II – BLS-34

<ul style="list-style-type: none">» Foloseste 5 leduri foarte luminoase.» Rezistent la apa datorita garniturilor care intra in compozitia corpului.» Este foarte economic prelungind viata bateriilor.» 4 moduri de functionare: continuu si 3 moduri intermitente.» Sistem de montare pe tija de sa foarte usor, potrivindu-se oricarui diametru.» Foloseste 2 baterii "AAA" care sunt incluse in pachet	Specificatii: <ul style="list-style-type: none">» Dimensiuni: 59x52x30 mm» Greutate: 29 gr (fara baterii)» Alimentare: 2 baterii AAA (LR03)» Bec: 5 LED-uri» Mod: 2 moduri (continuu si intermitent)» Autonomie: 80 ore
--	---

Instructiuni de instalare:

1. Instalati suportul de stop (A) pe tija de sa si strangeti colierul astfel incat sa nu miste sus-jos si nici sa se roteasca
2. Reglati partea de fixare a stopului (B) si strangeti surubul (C) cu o surubelnita.
3. Montati stopul in suport (B) culisandul in acesta pana in pozitia finala cand se va auzi un click (D)



4. pentru a demonta stopul din suport, in timp ce apasati butonul de deblocare (D) imingeti usor stopul inspre lateral afara.

Montarea si schimbarea bateriilor:

1. Deschideti capacul stopului apasand butonul "PRESS" (E) si trageti inspre inapate (F).
2. Montati 2 baterii de tip AAA (LR03).

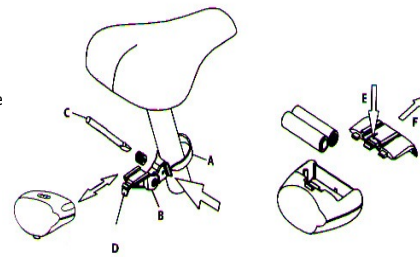
Atentie: Va rugam fiti atenti la polaritate! NU montati alte tipuri de baterii! NU combinati baterii vechi cu altele noi!

Stop BBB FiveLaser II – BLS-34

<ul style="list-style-type: none">» Foloseste 5 leduri foarte luminoase.» Rezistent la apa datorita garniturilor care intra in compozitia corpului.» Este foarte economic prelungind viata bateriilor.» 4 moduri de functionare: continuu si 3 moduri intermitente.» Sistem de montare pe tija de sa foarte usor, potrivindu-se oricarui diametru.» Foloseste 2 baterii "AAA" care sunt incluse in pachet	Specificatii: <ul style="list-style-type: none">» Dimensiuni: 59x52x30 mm» Greutate: 29 gr (fara baterii)» Alimentare: 2 baterii AAA (LR03)» Bec: 5 LED-uri» Mod: 2 moduri (continuu si intermitent)» Autonomie: 80 ore
--	---

Instructiuni de instalare:

1. Instalati suportul de stop (A) pe tija de sa si strangeti colierul astfel incat sa nu miste sus-jos si nici sa se roteasca
2. Reglati partea de fixare a stopului (B) si strangeti surubul (C) cu o surubelnita.
3. Montati stopul in suport (B) culisandul in acesta pana in pozitia finala cand se va auzi un click (D)



4. pentru a demonta stopul din suport, in timp ce apasati butonul de deblocare (D) imingeti usor stopul inspre lateral afara.

Montarea si schimbarea bateriilor:

1. Deschideti capacul stopului apasand butonul "PRESS" (E) si trageti inspre inapate (F).
2. Montati 2 baterii de tip AAA (LR03).

Atentie: Va rugam fiti atenti la polaritate! NU montati alte tipuri de baterii! NU combinati baterii vechi cu altele noi!